

NOTA 1

ACTIVE IMOBILIZATE 31.12.2011**1,1, Imobilizari necorporale**

lei

Denumirea elementului de imobilizare *)	Valoare bruta **)				Ajustari de valoare***) (amortizari si ajustari pentru depreciere sau pierdere de valoare)				Valoarea neta contabila	
	Sold la inceputul exercitiului financiar	Cresteri ***)	Cedari, transferuri si alte reduceri	Sold la sfarsitul exercitiului financiar	Sold la inceputul exercitiului financiar	Ajustari inregistrate in cursul exercitiului financiar	Reduceri sau reluari	Sold la sfarsitul exercitiului financiar	Sold la inceputul exercitiului financiar	Sold la sfarsitul exercitiului financiar
	1	2	3	4 = 1+2-3	5	6	7	8 = 5+6-7		
imobilizari necorporale	483.897	78.206	0	562.103	138.503	56.810	2.523	192.790		
Fond comercial	13.159.979	0	0	13.159.979	0	0	0	0		
TOTAL 1 Imobilizari necorporale	13.643.876	78.206	0	13.722.082	138.503	56.810	2.523	192.790	13.505.373	13.529.292

1,2, Imobilizari corporale

Denumirea elementului de imobilizare *)	Valoare bruta **)				Ajustari de valoare***) (amortizari si ajustari pentru depreciere sau pierdere de valoare)				Valoarea neta contabila	
	Sold la inceputul exercitiului financiar	Cresteri ***)	Cedari, transferuri si alte reduceri	Sold la sfarsitul exercitiului financiar	Sold la inceputul exercitiului financiar	Ajustari inregistrate in cursul exercitiului financiar	Reduceri sau reluari	Sold la sfarsitul exercitiului financiar	Sold la inceputul exercitiului financiar	Sold la sfarsitul exercitiului financiar
	1	2	3	4 = 1+2-3	5	6	7	8 = 5+6-7		
Terenuri	32.234.200	0	0	32.234.200				0		
Contractii	43.957.068	1.243.034	7.565.027	37.635.075	2.028.343	1.747.015	3.775.358	0		
Instalatii tehnice si masini	28.533.444	2.758.800	9.780.927	21.511.317	5.407.312	3.861.953	9.269.265	0		
Alte instalatii, utilaje si mobilier	123.773	247.718	54.240	317.251	24.510	29.729	54.239	0		
Avansuri si imobilizari in curs	164.082	1.294.905	1.169.455	289.532				0		
TOTAL 2 Imobilizari corporale	105.012.567	5.544.457	18.569.649	91.987.375	7.460.165	5.638.697	13.098.862	0	97.552.402	91.987.375

S.C. BOROMIR PROD S.A. BUZAU

www.boromir.ro

E-mail: contabilitate@boromir.ro


1,3, Imobilizari financiare

Denumirea elementului de imobilizare *)	Valoare bruta **)				Ajustari de valoare***) (amortizari si ajustari pentru depreciere sau pierdere de valoare)				Valoarea neta contabila	
	Sold la inceputul exercitiului financiar	Cresteri ****)	Cedari, transferuri si alte reduceri	Sold la sfarsitul exercitiului financiar	Sold la inceputul exercitiului financiar	Ajustari inregistrate in cursul exercitiului financiar	Reduceri sau reluari	Sold la sfarsitul exercitiului financiar	Sold la inceputul exercitiului financiar	Sold la sfarsitul exercitiului financiar
0	1	2	3	4 = 1+2-3	5	6	7	8 = 5+6-7		
Actiuni detinute la entitati afiliate	18.444.411	0	464.773	17.979.638				0		
Investitii detinute ca imobilizari	283.958	0	0	283.958						
TOTAL3 Imobilizari financiare	18.728.369	0	464.773	18.263.596	0	0	0	0	18.728.369	18.263.596

Recapitulatie

Denumirea elementului de imobilizare *)	Valoare bruta **)				Ajustari de valoare***) (amortizari si ajustari pentru depreciere sau pierdere de valoare)				Valoarea neta contabila	
	Sold la inceputul exercitiului financiar	Cresteri ****)	Cedari, transferuri si alte reduceri	Sold la sfarsitul exercitiului financiar	Sold la inceputul exercitiului financiar	Ajustari inregistrate in cursul exercitiului financiar	Reduceri sau reluari	Sold la sfarsitul exercitiului financiar	Sold la inceputul exercitiului financiar	Sold la sfarsitul exercitiului financiar
0	1	2	3	4 = 1+2-3	5	6	7	8 = 5+6-7		
TOTAL 1 Imobilizari necorporale	13.643.876	78.206	0	13.722.082	138.503	56.810	2.523	192.790		
TOTAL2 Imobilizari corporale	105.012.567	5.544.457	18.569.649	91.987.375	7.460.165	5.638.697	13.098.862	0		
TOTAL3 Imobilizari financiare	18.728.369	0	464.773	18.263.596	0	0	0	0		
Total general	137.384.812	5.622.663	19.034.422	123.973.053	7.598.668	5.695.507	13.101.385	192.790	129.786.144	123.780.263

DIRECTOR GENERAL
ing. Sava Constantin



CONTABIL SEF
ec. Pintilie Marieta

de Sava



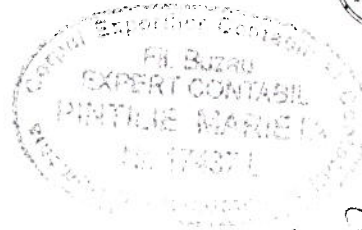
Structura imobilizarilor corporale la data de 31,12,2011

Denumirea elementului de imobilizare	Sold la inceputul exercitiului financiar	% in total imobilizari corporale	Sold la sfarsitul exercitiului financiar	% in total imobilizari corporale
0	1	2	4 = 1+2-3	
Terenuri	32.234.200	30,70	32.234.200	35,04
Constructii	43.957.068	41,86	37.635.075	40,91
Instalatii tehnice si masini	28.533.444	27,17	21.511.317	23,39
Alte instalatii, utilaje si mobilier	123.773	0,12	317.251	0,34
Avansuri si imobilizari in curs	164.082	0,16	289.532	0,31
TOTAL2 Imobilizari corporale	105.012.567	100,00	91.987.375	100,00

DIRECTOR GENERAL
ing. Sava Constantin



CONTABIL SEF
ec. Pintilie Marieta



M. Pintilie

NOTA 2


PROVIZIOANE PENTRU RISCURI SI CHELTUIELI IN ANUL 2011

Denumirea provizionului *)	Sold la inceputul exercitiului	Transferuri **)		lei
				Sold la sfarsitul exercitiului financiar
		in cont	din cont	
0	1	2	3	4 = 1+2-3
Provizioane pentru concedii de odihna neefectuate	0	0	0	0
Provizioane pt pierderi schimb valutar	0	0	0	0
total general		0		0

Director General,
ing. Sava Constantin



Intocmit,
ec. Pintilie Marieta



ec. Pintilie

NOTA 3

REPARTIZAREA PROFITULUI AN 2011

lei


DESTINATIA	SUMA
PROFIT NET DE REPARTIZAT :	1.177.362,00
rezerva legala	105.897,00
acoperirea pierderii contabile	0,00
dividende, etc.	0,00
PROFIT NEREPARTIZAT :	1.071.465,00

Director General,
ing. Sava Constantin



[Handwritten signature]

Intocmit,
ec. Pintilie Marieta



[Handwritten signature]